

**iQ500, Réfrigérateur intégrable, 102.5 x 56 cm, Charnières pantographes softClose
KI31RSDD1**



Accessoires intégrés

3 x casier à oeufs

- ✓ hyperFresh : un tiroir grande capacité pour vos fruits et légumes.
- ✓ Éclairage LED : avec un éclairage puissant et homogène, vous trouvez rapidement tout ce qu'il vous faut dans votre réfrigérateur.
- ✓ La touche Super-Réfrigération abaisse la température pendant une période définie afin de rafraîchir rapidement les aliments que vous rangez dans votre réfrigérateur.
- ✓ autoAirflow : une température uniforme pour conserver la fraîcheur de vos aliments plus longtemps.
- ✓ Système de fermeture de porte douce assistée softClose : La porte ouverte à 20° se referme automatiquement et tout en douceur

Équipement

Données techniques

Classe d'efficacité énergétique: D
 Consommation énergétique annuelle moyenne en kWh/an: 77 kWh/a
 Somme des volumes des compartiments de congélation: 0 l
 Somme des volumes des compartiments pour denrées hautement périssables: 165 l
 Émissions de bruit acoustique dans l'air: 27 dB(A) re 1 pW
 Classe d'émissions de bruit acoustique dans l'air: A
 Type de construction: Encastrable
 Porte habillable: Possible, avec accessoire
 Hauteur: 1021 mm
 Largeur appareil: 558 mm
 Profondeur appareil: 548 mm
 Niche d'encastrement: 1025.0 x 560 x 550 mm
 Poids net: 42,6 kg
 Intensité: 10 A
 Charnière de porte: Droite réversible
 Tension: 220-240 V
 Longueur du cordon électrique: 230,0 cm
 Nombre de compresseurs: 1
 Nombre de circuit de froid: 1
 Ventilateur dans le compartiment réfrigérateur: non
 Porte réversible: Oui
 Nombre de clayettes réglables dans le réfrigérateur: 3
 Clayettes spéciales bouteille: Oui
 Code EAN: 4242003928905
 Marque: Siemens
 Référence Commerciale: KI31RSDD1
 Catégorie de produit: Réfrigérateur simple porte
 Froid ventilé: Non
 Type d'installation: Tout intégrable
 Accessoires inclus: 3 x casier à oeufs



4 242003 928905

**iQ500, Réfrigérateur intégrable, 102.5
x 56 cm, Charnières pantographes
softClose
KI31RSDD1**

Équipement

INFORMATIONS GÉNÉRALES

- Volume total : 165 l
- Classe d'efficacité énergétique D sur une échelle allant de A à G
- Consommation énergétique : 77 kWh/an
- Fixation de porte à pantographe

Confort et sécurité

- Eclairage LED dans le réfrigérateur
- Régulation électronique avec affichage LED de la température

REFRIGÉRATEUR

- Réfrigérateur : Volume 165 l
- Super-réfrigération avec arrêt automatique
- 4 clayettes en verre de sécurité, dont 3 réglables en hauteur
- 3 balconnets
- Rack à bouteilles chromé

Système de conservation

- 1 compartiment hyperFresh avec ajustement du taux d'humidité - garde fruits et légumes frais plus longtemps

-

INFORMATIONS TECHNIQUES

- Encastrement H x L x P : 102.5 cm x 56 cm x 55 cm
- Classe climatique : SN-ST
- Niveau sonore : 27 DB, classe d'efficacité sonore : A
- Montage facile EasyInstallation

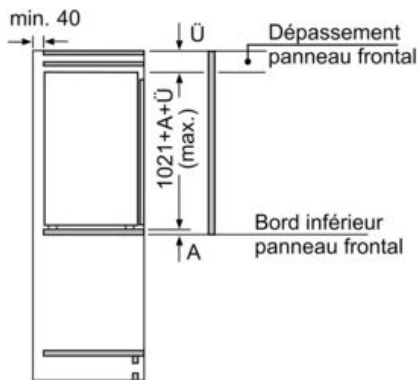
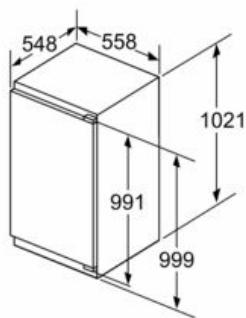
Accessoires

- Casiers à oeufs

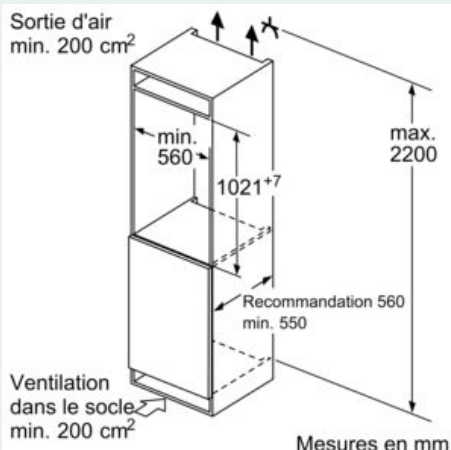
iQ500, Réfrigérateur intégrable, 102.5 x 56 cm, Charnières pantographes softClose KI31RSDD1

Cotes

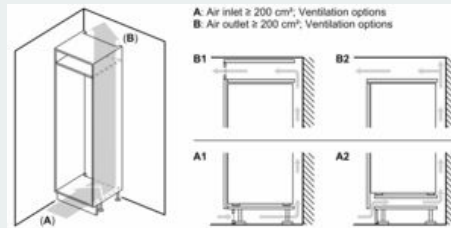
Mesures en mm



Mesures en mm



Mesures en mm



Mesures en mm
Recommandation de dimension d'espace libre pour charnière plate

	F	R	X
16-19	0-3	2,5	
	20	0-1	3
21	2-3	2,5	
	21	0-1	3
22	2-3	2,5	
	22	0	4
	22	1	3,5
	2-3	3	

Les dimensions d'espace libre recommandées dans le tableau doivent être respectées afin d'assurer une ouverture sans collision des portes de l'appareil, et d'éviter ainsi d'endommager les meubles de cuisine.

Poids maximal admissible des façades de l'appareil

Les façades d'appareils montés qui dépassent les poids autorisés peuvent provoquer des dommages et entraîner un dysfonctionnement des charnières

Δ Poids

A: Hauteur de la porte de l'appareil, charnières comprises, en mm

B: Charnière non amortie, façade de l'appareil en kg

C: Charnière amortie, façade de l'appareil en kg

D: Charge supplémentaire possible en kg avec le kit de charge lourde

	A	B	C	D
1500-1750	22	22	22	
720-1400	19	19	19	B+5 / C+5
A1	15	19		
A2	15	19		