



Série 6, Réfrigérateur combiné intégrable, 177.2 x 55.8 cm, Charnières pantographes SoftClose KIN86SDD0



Accessoires intégrés

3 x casier à oeufs
1 x bac à glaçons

- **Eco Airflow** : une ventilation optimale et une température constante dans toute la zone froide.
- **No Frost** : ne dégivrez plus, grâce à la protection contre la formation de glace, qui permet de gagner du temps et de l'énergie.
- **Balconnets de porte ultra-stables** : extra hauts et flexibles, pour plus d'espace et de stabilité.
- **VarioShelf** : espace pour les plats et bouteilles grâce à une tablette en verre divisible qui se replie en cas de non-utilisation
- **Eclairage LED** : éclairage uniforme de votre réfrigérateur, sans éblouissement.

Données techniques

Classe d'efficacité énergétique: D

Consommation énergétique annuelle moyenne en kWh/an: 186 kWh/a

Somme des volumes des compartiments de congélation: 76 l

Somme des volumes des compartiments pour denrées hautement périssables: 184 l

Émissions de bruit acoustique dans l'air: 35 dB(A) re 1 pW

Classe d'émissions de bruit acoustique dans l'air: B

Type de construction: Encastrable

Porte habillable: Possible, avec accessoire

Hauteur: 1772 mm

Largeur appareil: 558 mm

Profondeur appareil: 548 mm

Niche d'encastrement: 1775.0 x 560 x 550 mm

Poids net: 54,6 kg

Intensité: 10 A

Charnière de porte: Droite réversible

Tension: 220-240 V

Fréquence: 50 Hz

Longueur du cordon électrique: 230,0 cm

Nombre de compresseurs: 1

Nombre de circuit de froid: 2

Ventilateur dans le compartiment réfrigérateur: non

Porte réversible: Oui

Nombre de clayettes réglables dans le réfrigérateur: 2

Clayettes spéciales bouteille: Oui

Froid ventilé: Congélateur

Type d'installation: Tout intégrable

Type de charnière: Charnières de porte pantographes





Série 6, Réfrigérateur combiné intégrable, 177.2 x 55.8 cm, Charnières pantographes SoftClose KIN86SDD0

INFORMATIONS GENERALES

- Volume total : 260 l
- Classe d'efficacité énergétique D sur une échelle allant de A à G
- Consommation énergétique : 186 kWh/an
- NoFrost
- Fixation de porte à pantographe

Confort et sécurité

- Eclairage LED dans le réfrigérateur
- Régulation électronique avec affichage LED de la température
- Chaque zone de température contrôlable et réglable séparément
- VarioZone avec clayettes amovibles en verre de sécurité
- Alarme visuelle et sonore de porte ouverte

REFRIGERATEUR

- Réfrigérateur : Volume 184 l
- Super-réfrigération avec arrêt automatique
- 3 clayettes en verre de sécurité, dont 2 réglables en hauteur
- 3 balconnets
- Rack à bouteilles chromé

Système de conservation

- 1 compartiment VitaFresh avec contrôle de l'humidité - les fruits et légumes restent frais et riches en vitamines plus longtemps

CONGELATEUR

- Congélateur : Volume 76 l
- Super-congélation avec arrêt automatique
- Pouvoir de congélation : 8 kg en 24h
- 3 tiroirs de congélation transparents
- Autonomie en cas de coupure électrique : 11 h

INFORMATIONS TECHNIQUES

- Encastrement H x L x P : 177.5 cm x 56 cm x 55 cm
- Classe climatique : SN-ST
- Niveau sonore : 35 DB, classe d'efficacité sonore : B
- Charnières à droite, réversibles
- Pieds avant réglables en hauteur, roulettes à l'arrière
- Montage facile EasyInstallation

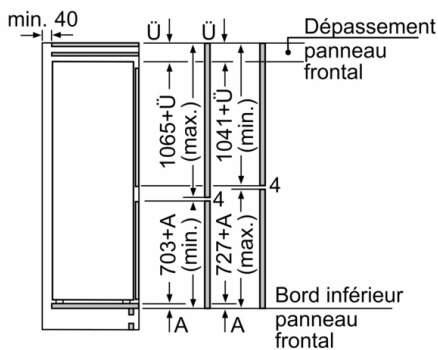
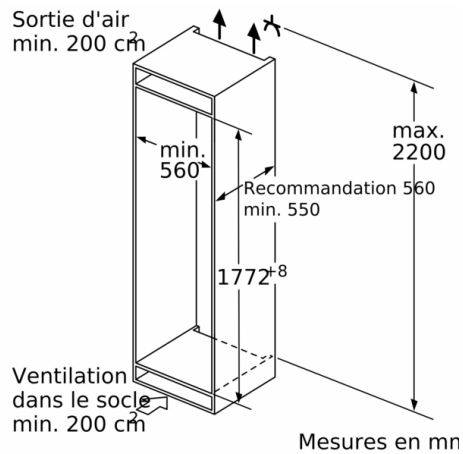
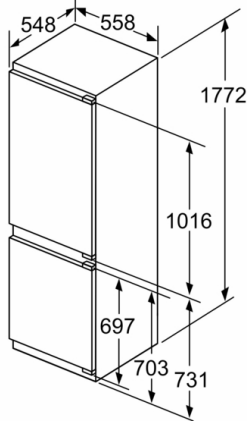
Accessoires

- bac à glaçons, Casiers à oeufs



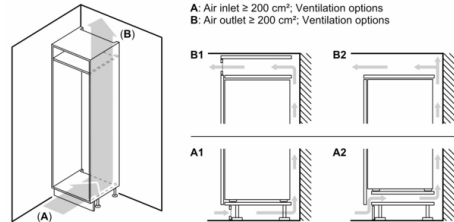
Série 6, Réfrigérateur combiné intégré, 177.2 x 55.8 cm, Charnières pantographiques SoftClose KIN86SDD0

Mesures en mm



Les dimensions de porte de meuble indiquées sont valables pour un joint de porte de 4 mm.

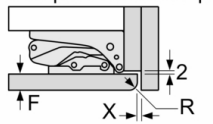
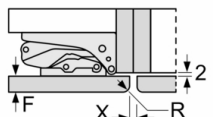
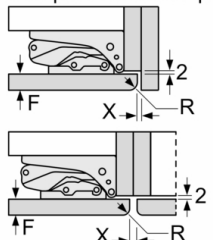
Mesures en mm



A: Air inlet $\geq 200 \text{ cm}^2$; Ventilation options
 B: Air outlet $\geq 200 \text{ cm}^2$; Ventilation options

Mesures en mm

Recommandation de dimension d'espace libre pour charnière plate

	F	R	X
	16-19	0-3	2,5
	20	0-1	3
	21	0-1	3
	22	0	4
	21	2-3	2,5
	22	1	3,5
		2-3	3

Les dimensions d'espace libre recommandées dans le tableau doivent être respectées afin d'assurer une ouverture sans collision des portes de l'appareil, et d'éviter ainsi d'endommager les meubles de cuisine.

Poids maximal admissible des façades de l'appareil

Les façades d'appareils montés qui dépassent le poids autorisé peuvent provoquer des dommages et entraîner un dysfonctionnement des charnières

Δ Poids

A: Hauteur de la porte de l'appareil, charnières comprises, en mm

B: Charnière non amortie, façade de l'appareil en kg

C: Charnière amortie, façade de l'appareil en kg

D: Charge supplémentaire possible en kg avec le kit de charge lourde

A	B	C	D
1500-1750	22	22	
720-1400	19	19	B+5 / C+5
A1	15	19	
A2	15	19	