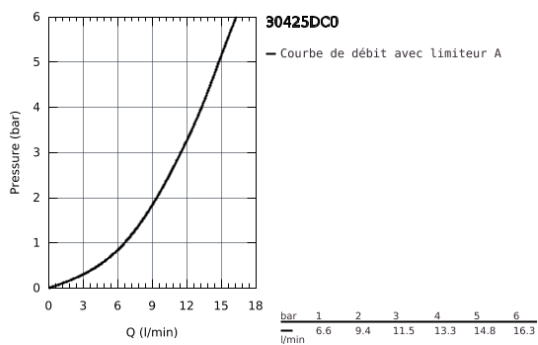
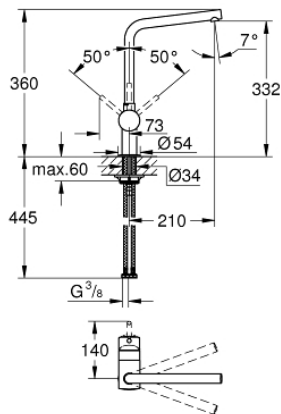


30 425 DC0 VENTO MITIGEUR MONOCOMMANDE EVIER

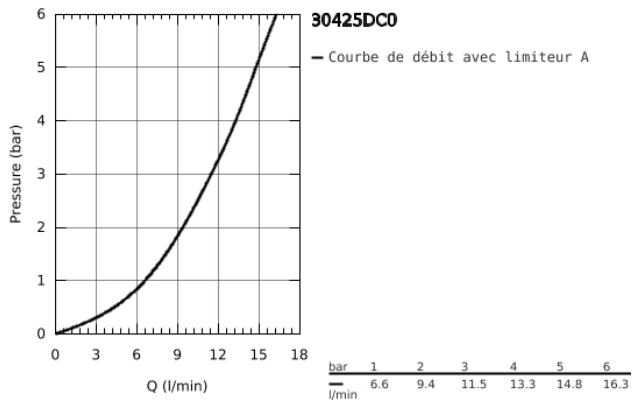


DESCRIPTION DU PRODUIT

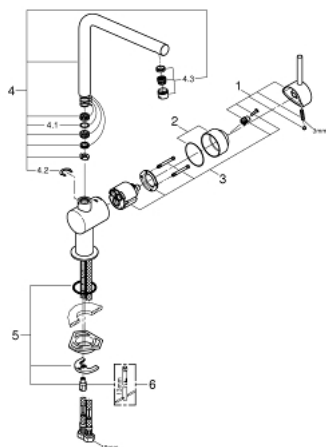
- Colour: Supersteel
- Bec L
- Monotrou sur plage
- GROHE Finition Longue Durée
- GROHE SilkMove Cartouche en céramique 46 mm
- Bec tube pivotant
- Angle 0°/150°/360°
- Protégé contre les retours d'eau
- Flexibles de raccordement souples
- Système d'installation rapide
- Pression minimale 1 bar



30 425 DC0 VENTO MITIGEUR MONOCOMMANDE EVIER



30 425 DC0 VENTO MITIGEUR MONOCOMMANDE EVIER



PIÈCES DÉTACHÉES, novembre 2019 – now

- 1: Levier (N ° de commande 46015DC0)
 - 2: Capuchon de recouvrement (N ° de commande 46025DC0)
 - 3: Cartouche (N ° de commande 46048000)
 - 4: Bec col de cygne (N ° de commande 13348DC0)
 - 4.1: Joint torique 13,5 x 2,75 (N ° de commande 0128500M)
 - 4.2: Clip de sureté (N ° de commande 0485300M)
 - 4.3: Mousseur (N ° de commande 64186DC0)
 - 5: Fixation M26x1,5 (N ° de commande 46249000)
 - 6: Clé à tube SW 46 mm de 400 mm (N ° de commande 19017000)*
- *Accessoires spéciaux