

iQ500, Réfrigérateur combiné intégrable, 193.5 x 70.8 cm, Charnières pantographes softClose KB96NSDD0



Accessoires intégrés

- 3 x casier à oeufs
- 1 x bac à glaçons

Accessoires en option

KSZGGM00

Réfrigérateur combiné encastrable avec 45% d'espace supplémentaire et hyperFresh <0°C> : une capacité XXL et des conditions de conservation idéales pour un stockage optimisé de vos aliments.

- ✓ Home Connect : contrôlez votre réfrigérateur intelligent, où que vous soyez.
- ✓ noFrost : la corvée de dégivrage, c'est terminé.
- ✓ bottleCooler : l'accessoire idéal pour rafraîchir et stocker vos bouteilles.
- ✓ Système softClose : la porte se referme automatiquement et en douceur à partir d'un angle de 20°.
- ✓ Fonction super-réfrigération : abaisse la température pendant un temps défini.

Équipement

Données techniques

Classe d'efficacité énergétique: D
 Consommation énergétique annuelle moyenne en kWh/an: 204 kWh/a
 Somme des volumes des compartiments de congélation: 98 l
 Somme des volumes des compartiments pour denrées hautement périssables: 284 l
 Émissions de bruit acoustique dans l'air: 33 dB(A) re 1 pW
 Classe d'émissions de bruit acoustique dans l'air: B
 Type de construction: Encastrable
 Nombre de compresseurs: 1
 Nombre de circuit de froid: 2
 Largeur appareil: 708 mm
 Hauteur: 1935 mm
 Profondeur appareil: 548 mm
 Poids net: 73,9 kg
 Niche d'encastrement: 1940 x 710 x 560 mm
 Porte habillable: livré sans façade
 Charnière de porte: Droite réversible
 Nombre de clayettes réglables dans le réfrigérateur: 4
 Clayettes spéciales bouteille: Oui
 Froid ventilé: Congélateur
 Ventilateur dans le compartiment réfrigérateur: Oui
 Porte réversible: Oui
 Longueur du cordon électrique: 230,0 cm
 Brasseur de froid: non
 Super-réfrigération: Oui
 Super-congélation: Oui
 Compartiment à température contrôlé: non
 Contrôleur d'humidité: non
 Nombre de portes - réfrigérateur: 3
 Porte réversible - Réfrigérateur: Oui
 Compartiments inclinables dans la porte du réfrigérateur: non
 Stockage (en gallon): Oui
 Nombre de gallon dans le réservoir: 1
 Étagère électrique/motorisée: non
 Matériau des clayettes: Safety glass
 Alarme de porte ouverte du congélateur: Oui
 Fabrique de glace automatique: non
 Puissance de raccordement: 90 W
 Intensité: 10 A
 Tension: 220-240 V
 Fréquence: 50 Hz
 Autonomie en cas de coupure de courant (h): 13 h
 Porte habillable: livré sans façade
 Certifié Energy Star: non
 Type de prise: Fiche cont.terre/Gard.fil ter.
 Niche d'encastrement (in): x
 Dimension du produit emballé: 79.52 x 30.31 x 25.19
 Poids net: 163,000 lbs
 Poids brut: 177,000 lbs



**iQ500, Réfrigérateur combiné
intégrable, 193.5 x 70.8 cm,
Charnières pantographes softClose
KB96NSDD0**

Équipement

INFORMATIONS GENERALES

- Volume total : 381 l
- Réfrigérateur : Volume 284 l
- Congélateur : Volume 98 l
- Classe d'efficacité énergétique D sur une échelle allant de A à G
- Consommation énergétique : 204 kWh/an
- Niveau sonore : 33 DB, classe d'efficacité sonore : B
- Fixation de porte à pantographe

Confort et sécurité

- noFrost
- Home Connect
- Régulation électronique avec affichage LED de la température
- Chaque zone de température contrôlable et réglable séparément
- Dégivrage automatique dans le réfrigérateur
- Signal sonore de porte ouverte congélateur et réfrigérateur
- Alarme porte réfrigérateur ouverte Alarme visuelle et sonore de porte ouverte

REFRIGERATEUR

- Super-réfrigération avec arrêt automatique
- Eclairage LED à intensité progressive (softStart) dans le réfrigérateur
- 5 clayettes en verre de sécurité, dont 4 réglables en hauteur
- Bottle cooler, Rack à bouteilles chromé
- 1 grands et 2 petits balconnets

Système de conservation

- 1 compartiment hyperFresh avec ajustement du taux d'humidité - garde fruits et légumes frais plus longtemps
-

CONGELATEUR

- Super-congélation avec arrêt automatique
- Pouvoir de congélation : 10 kg en 24h
- 3 tiroirs de congélation transparents
- Autonomie en cas de coupure électrique : 13 h

INFORMATIONS TECHNIQUES

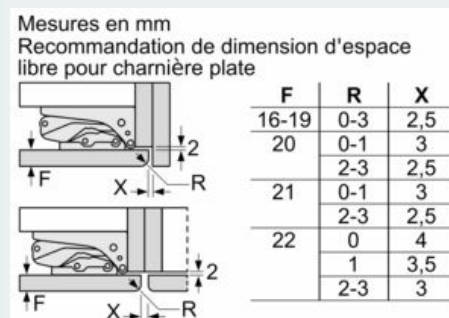
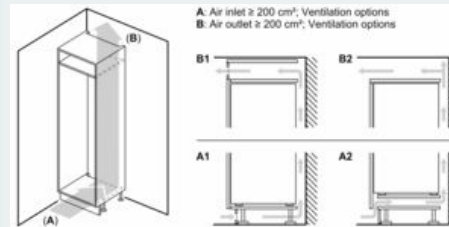
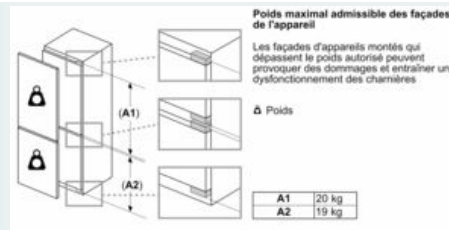
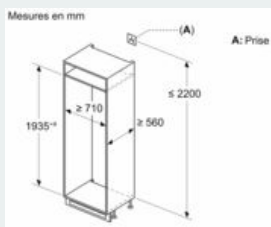
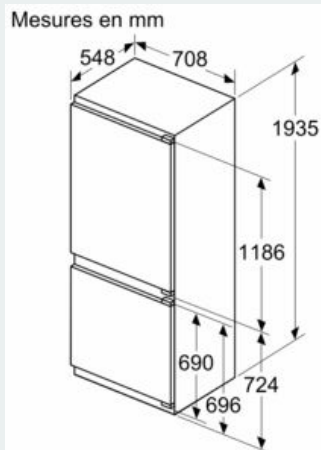
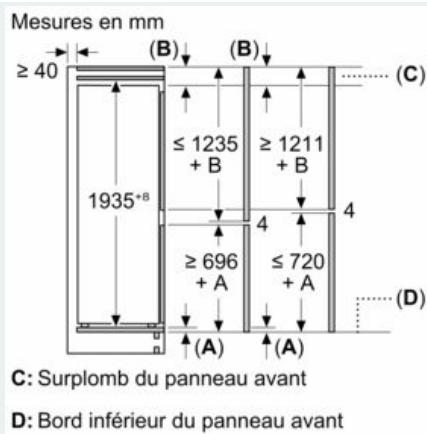
- Encastrement H x L x P : 194 cm x 71 cm x 56 cm
- Dimensions (H x L x P) : 193.5 x 70.8 x 54.8 cm
- Classe climatique : SN-T
- Charnières à droite, réversibles
- Pieds avant réglables en hauteur, roulettes à l'arrière
- Voltage 220 - 240 V
- Longueur du câble d'alimentation : 230 cm

Accessoires

- bac à glaçons, Casiers à oeufs

iQ500, Réfrigérateur combiné
intégrable, 193.5 x 70.8 cm,
Charnières pantographes softClose
KB96NSDD0

Cotes



Les dimensions d'espace libre recommandées dans le tableau doivent être respectées afin d'assurer une ouverture sans collision des portes de l'appareil, et d'éviter ainsi d'endommager les meubles de cuisine.