



BO450112
Four Série 400
Porte plein verre sur inox
Largeur 60 cm
Charnière droite
Module de commande haut

Porte sans poignée / ouverture automatique
Auto-nettoyage pyrolyse
13 modes de cuisson, avec sonde thermométrique et fonction pierre à pain et à pizzas
Programmes automatiques
Sonde thermométrique avec estimation du temps de cuisson
Ecran TFT sensitif
Appareil sans bandeau de commande avec module de commande sur la porte vitrée
Régulation électronique de la température de 30 °C à 300 °C
Volume utile 76 litres

Modes de cuisson

Chaleur tournante.
Chaleur tournante Eco.
Voûte + Sole.
Voûte.
Sole.
Chaleur tournante + Sole.
Gril grande surface + Air ventilé.
Gril grande surface.
Compact Gril.
Cuisson sur pierre à pain et à pizzas.
Cuisson dans faitout en fonte.
Etuve.
Décongélation.

Bandeau de commande

Ouverture automatique de la porte.
Commande par boutons rotatifs et écran TFT sensitif.
Affichage texte clair.
Mémorisation de recettes personnelles (incluant la sonde thermométrique).
Personnalisation des programmes automatiques.
Touche info avec conseils d'utilisation.
Porte à ouverture latérale 180°.

Caractéristiques

Sonde thermométrique 3 points de mesure, avec arrêt automatique et estimation du temps de cuisson.
Programmes automatiques.
Prise pour pierre à pain et à pizzas.
Thermotest : Affichage de la température réelle.
Préchauffage rapide.
Fonctions du programmeur : durée de la cuisson, fin de la cuisson, minuterie, chronomètre, minuterie spéciale cuisson longue durée.
Eclairage halogène voûte 60 W.
Eclairage halogène latéral 10 W.
Supports latéraux émaillés pyrolysables, avec 4 niveaux d'insertion.
Intégration dans réseau domestique pour services digitaux (Home Connect) via un câble LAN (recommandé) ou sans fil via WiFi.
La disponibilité de la fonction Home Connect dépend de la fonctionnalité des services Home Connect dans le pays respectif. Les services Home Connect ne sont pas disponibles dans tous les pays. Plus d'informations sur : www.home-connect.com.

Sécurité

Isolation thermique de la porte, 4 vitres.
Sécurité enfants.
Coupe de sécurité.
Ventilateur tangentiel favorisant le refroidissement de l'appareil.

Caractéristiques

Couleur de la façade
Inox
Type de construction
Encastrable
Système de nettoyage intégré
Pyrolyse
Niche d'encastrement (mm)
590-590 x 560-560 x 550
Dimensions du produit (mm)
595 x 590 x 547
Dimensions du produit emballé (mm)
760 x 700 x 650
Matériau du bandeau
sans bandeau
Matériau de la porte
Acier inox. derrière le verre
Poids net (kg)
55,950
Volume utile du four
76
Mode de cuisson
Chal. tourn. + chal. sole 1/1, Chaleur de sole, Chaleur de voûte, Chaleur tournante, Convection naturelle, Décongélation, Fonction cocotte, Fonction cuisson sur pierre, Gril air pulsé, Gril grande surface, Gril petite surface, Hot Air-Eco, Position de fermentation
Matériau de la cavité
Email
Contrôle de température
Electronique
Nombre de lampe(s)
2
Certificats de conformité
CCC, CE, China, China ROHS 20, Eurasian, G-Mark, Normes australiennes, Ukraine, VDE
Longueur du cordon électrique (cm)
Code EAN
4242006286163

Types de consommation et de connexion

Nombre de cavités - (2010/30/CE)
1
Classe énergétique (2010/30/CE)
A
Energy consumption per cycle conventional (2010/30/EC)
1,25
Energy consumption gas oven per cycle conventional (2010/30/EC)
0,83
Energy consumption gas oven per cycle forced air convection (2010/30/EC)
95,4
Indice de classe énergétique - NOUVEAU (2010/30/CE)
95,4
Puissance de raccordement (W)
3700
Intensité (A)
16
Tension (V)
220-240
Fréquence (Hz)
50
Type de prise
sans fiche
2019-09-02
Page 1

Nettoyage

Auto-nettoyage par pyrolyse.
Email bleu Gaggenau.
Catalyseur électrique de fumées purifiant l'air rejeté.

Conseils d'installation

Charnières non réversibles.
La distance entre le corps du meuble et la façade est de 47 mm.
Tenir compte du débord si l'implantation prévoit l'ouverture de tiroirs placés à côté de l'appareil.
En cas d'installation dans un angle, prévoir un angle d'ouverture de la porte de 90° minimum.
Pour une profondeur d'encastrement de 550 mm, le câble de raccordement doit être orienté vers le bas et passer par le coin biseauté à l'arrière droit de l'appareil.
La prise doit être prévue en dehors de la niche.
La connexion LAN se situe à l'arrière de l'appareil en haut à droite.

Valeurs de raccordement

Classe d'efficacité énergétique A sur une échelle de A+++ à D.
Puissance totale 3,7 kW.
Prévoir un câble de raccordement.
Prévoir un câble LAN.
Consommation Standby/Display allumé 0.7 W.
Consommation Standby/Display éteint null: 0.5 W.
Consommation Standby/Internet 1,2 W.
Durée auto-Standby/Display allumé 20 min.
Durée auto-Standby/Display éteint null: 20 min.
Durée auto-Standby/Internet 20 min.
Pour désactiver la fonction WIFI, se référer à la notice d'utilisation.

Autres couleurs disponibles

BO450112
Porte plein verre sur inox
Largeur 60 cm

Accessoires intégrés

1 x tôle de cuisson émaillée.
prête à pyrol..
1 x poêle en verre.
1 x grille rôtissoire.
1 x Sonde de température amovible.

Accessoires en option

BA016105
Rail télescopique
BA026115
Tôle à pâtisserie émaillée
BA036105
Grille
BA046115
Lèchefrite en verre
BA056115
Résistance pour pierre à pain et à pizzas, et faitout en fonte.
BA056133
Pierre à pain et à pizzas
BA226105
Lèchefrite émaillée
BS020002
Pelle à pizza, set de 2.
GN340230
Faitout Gastro Norm en fonte d'aluminium

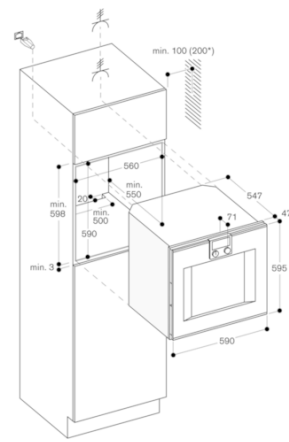
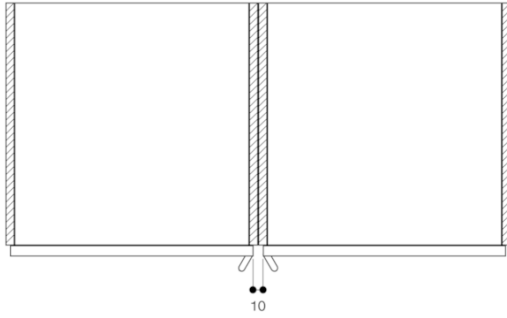
Product Variants

BO451112
Four Série 400
Porte plein verre sur inox
Largeur 60 cm
Charnière gauche
Module de commande haut

GAGGENAU

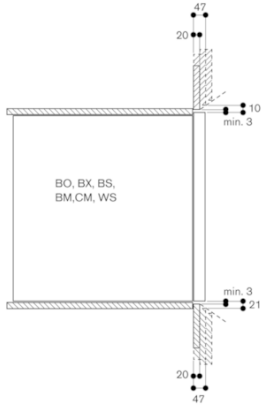
BO450112
 Four Série 400
 Porte plein verre sur inox
 Largeur 60 cm
 Charnière droite
 Module de commande haut
 2019-09-02
 Page 2

Montage côte à côté



* 200 mm en association avec BA 016

Sections de ventilation sur les arêtes de porte haut/bas



Dégagement au niveau de la porte

