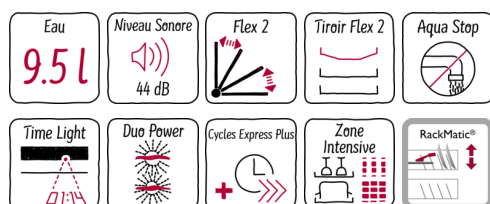


N 50, Lave-vaisselle tout intégrable, 45 cm
S583M50X0E



A++



Accessoires en option

Z7710X0	RALLONGE AQUASTOP
Z7860X0	JEU PROF DE PROTEC INOX BAS
Z7870X0	SET POUR LAVE-VAISSELLE
Z7880X0	CHARNIERE MOBILE INSTALLATION LV HAUTEUR

Ce lave-vaisselle avec un tiroir à couverts et une grande flexibilité de chargement projette le temps restant au sol.

- ✓ Paniers et tiroir à couverts Flex 2 avec de nombreux picots rabattables pour un chargement confortable.
- ✓ TimeLight - projette au sol le temps restant.
- ✓ Chef 70° – le programme recommandé pour les chefs assure un lavage et un séchage parfait dans toutes les conditions.
- ✓ Très silencieux, seulement 44 dB
- ✓ Classe d'efficacité énergétique A++ pour une très faible consommation.

Équipement

Données techniques

Couleur de l'appareil : N/A
 Matériau de la cuve : Inox
 Top amovible : non
 Hauteur avec top (mm) : 0
 Hauteur appareil (mm) : 815
 Largeur de l'appareil : 448
 Profondeur appareil (mm) : 550
 Hauteur produit emballé (mm) : 880
 Largeur produit emballé (mm) : 510
 Profondeur produit emballé (mm) : 670
 Réglage maximum de la hauteur des pieds (mm) : 60
 Plinthe réglable : Horizontale et verticale
 Poids net (kg) : 32,222
 Poids brut (kg) : 34,0
 Couleur de panneau de commande : Acier inox colore, laqué
 Puissance de raccordement (W) : 2400
 Intensité (A) : 10
 Tension (V) : 220-240
 Fréquence (Hz) : 50; 60
 Longueur du cordon électrique (cm) : 175
 Type de prise : Fiche cont.terre/Gard.fil ter.
 Longueur du tuyau d'alimentation (cm) : 165
 Longueur du tuyau d'évacuation (cm) : 205
 Certificats de conformité : CE, VDE
 Marque : Neff
 Référence Commerciale : S583M50X0E
 Nombre de couverts : 10
 Classe énergétique (2010/30/CE) : A++
 Consommation énergétique annuelle (kWh/annum) - NOUVEAU (2010/30/CE) : 211,00
 Consommation énergétique (kWh) : 0,75
 Consommation énergétique en mode "laissé sur marche" (W) - NOUVEAU (2010/30/CE) : 0,10
 Consommation d'eau annuelle (l/annum) - NOUVEAU (2010/30/CE) : 2660
 Classe d'efficacité de séchage : A
 Programme de référence : Eco
 Durée du cycle du programme de référence (min) : 195
 Niveau sonore (dB(A) re 1 pW) : 44
 Type d'installation : Intégration total



4 242004 226321

N 50, Lave-vaisselle tout intégrable, 45 cm

S583M50X0E

Équipement

Caractéristiques principales

- Classe d'efficacité énergétique : A++ sur une échelle allant de A++ + à D
- Classe d'efficacité de séchage : A
- Tiroir à couverts Flex 2
- 10 couverts
- Niveau sonore : 44 dB (A) re 1 pW
- Consommations progr. Eco 50 °C : 9.5 l / 0.75 kWh
- Consommation électrique annuelle : 211 kWh
- Consommation d'eau annuelle : 2660 litres

Programmes/Options

- 5 Programmes : Chef 70 °C, Auto 45-65 °C, Eco 50 °C, Verre 40 °C, Programme 1h 65 °C
- 3 options : Cycles Express Plus (3 fois plus rapide), Zone Intensive, Séchage Extra
- Programme Entretien de la machine

Confort/Sécurité

- Timelight: projection du temps restant au sol
- Boîte à produits Maxi Performance
- Auto 3in1, l'appareil s'adapte automatiquement à toutes les lessives
- Protection Brillance verre, conserve l'éclat des verres
- Départ différé : 1-24 h
- Affichage du temps restant
- AquaStop® : garantie Neff en cas de dégât des eaux* - pour toute la durée de vie de l'appareil
- Panier supérieur réglable avec RackMatic® (3 niveaux)
- Paniers Flex 2, rangement facile et flexible de la vaisselle
- Verrouillage automatique
- Bras de lavage DuoPower
- Régénération électronique
- Triple filtre autonettoyant
- Signal sonore de fin de cycle
- Moteur EfficientSilentDrive

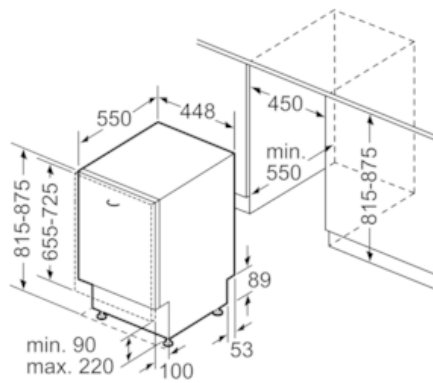
Caractéristiques techniques

- Cuve inox
- Echangeur thermique qui protège la vaisselle
- AquaSensor® reconnaît le degré de salissure, Capacité variable automatique qui adapte la consommation d'eau à la charge de vaisselle
- Pied arrière réglable par l'avant, installation facile
- Protection anti vapeur, protège le plan de travail

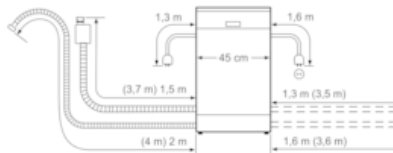
* Veuillez trouver les termes de garantie à l'adresse suivante : <https://www.neff-home.com/fr/nos-services/service-garantie>

N 50, Lave-vaisselle tout intégrable, 45 cm
S583M50X0E

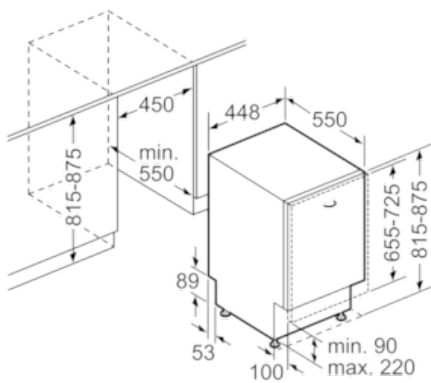
Cotes



Mesures en mm



() Werte mit Verlängerungssatz



Mesures en mm